



MUNICIPIO DE AYAPANGO

SISTEMA DE COORDINACION HACENDARIA DEL ESTADO DE MEXICO CON SUS MUNICIPIOS
 GUIA METODOLÓGICA PARA EL SEGUIMIENTO Y EVALUACION DEL PLAN DE DESARROLLO MUNICIPAL VIGENTE
 SEGUIMIENTO Y EVALUACION DEL PRESUPUESTO BASADO EN RESULTADOS MUNICIPAL

Trimestre Octubre-Diciembre

Denominación

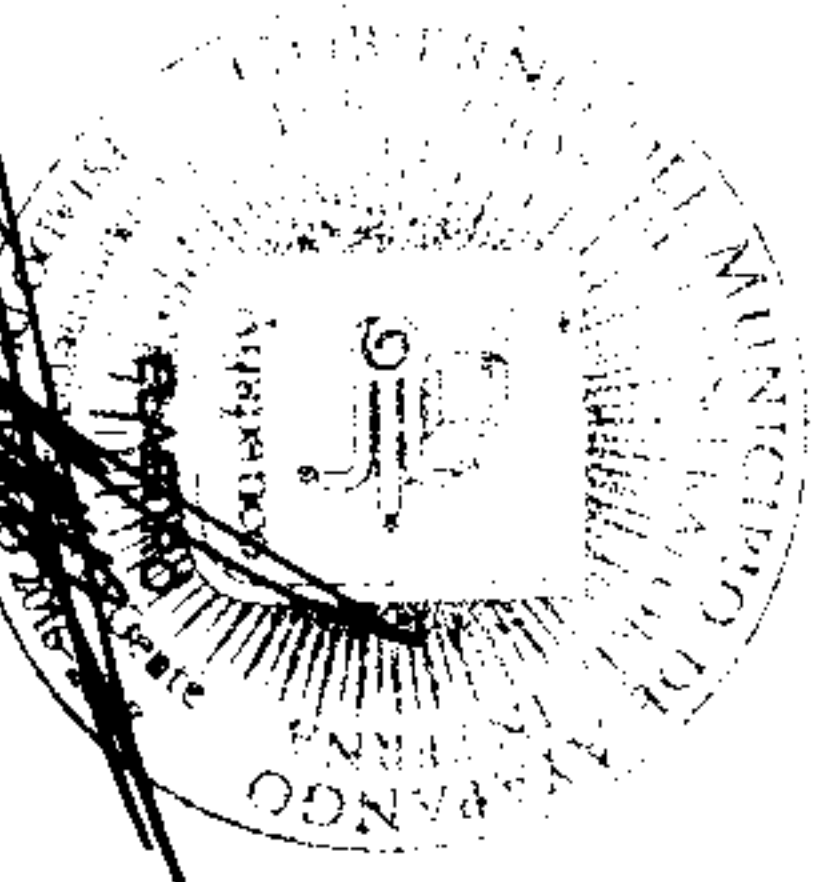
| | |
|---------------|--|
| PBRM-08c | AVANCE TRIMESTRAL DE METAS DE ACTIVIDAD POR PROYECTO |
| ENTE PUBLICO: | MUNICIPIO DE AYAPANGO |

Programa Presupuestario
 Proyecto
 Dependencia General
 Dependencia Auxiliar


| | | |
|---------------|--------------|---|
| Identificador | 01030401 | Desarrollo De La Función Pública Y Ética En El Servicio Público |
| | 010304010101 | Fiscalización, Control Y Evaluación Interna De La Gestión Pública |
| | K00 | CONTROLORIA |
| | K00 | Contraloría |

| ID | Nombre de la meta de actividad | Unidad de Medida | Programación Anual | | Avance Trimestral de Metas de Actividad | | | | Avance Acumulado Anual de Metas de Actividad | | | | | |
|----|---|------------------|--------------------|-------|---|-------|-----------|-------|--|--------|-----------|------|------|------|
| | | | Programada 2018 | % | Programada | | Variación | | Programada | | Variación | | | |
| | | | | | Meta | % | Meta | % | Meta | % | Meta | Abs | % | |
| 1 | Realizar Revisiones de control interno en las áreas Internas | Revisión | 4.00 | 25.00 | 1.00 | 25.00 | 0.00 | 0.00 | 4.00 | 100.00 | 0.00 | 0.00 | 0.00 | 0.00 |
| 2 | fiscalizar el ingreso y ejercicio del gasto público y su congruencia con e | revisión | 2.00 | 50.00 | 1.00 | 50.00 | 0.00 | 0.00 | 2.00 | 100.00 | 0.00 | 0.00 | 0.00 | 0.00 |
| 3 | vigilar la correcta aplicación de los recursos federales y estatales | revisión | 10.00 | 20.00 | 3.00 | 30.00 | 1.00 | 10.00 | 10.00 | 100.00 | 0.00 | 0.00 | 0.00 | 0.00 |
| 4 | reuniones de trabajo | reunión | 10.00 | 20.00 | 5.00 | 50.00 | 3.00 | 30.00 | 10.00 | 100.00 | 0.00 | 0.00 | 0.00 | 0.00 |
| 5 | Realizar revisiones de cumplimiento de obligaciones de contratistas y prove | revisión | 2.00 | 50.00 | 1.00 | 50.00 | 0.00 | 0.00 | 2.00 | 100.00 | 0.00 | 0.00 | 0.00 | 0.00 |
| 6 | Revisar que los ingresos se enteren a tesorería | revisión | 2.00 | 50.00 | 1.00 | 50.00 | 0.00 | 0.00 | 2.00 | 100.00 | 0.00 | 0.00 | 0.00 | 0.00 |
| 7 | participar en la elaboración de inventario de bienes muebles e inmuebles | inventario | 2.00 | 50.00 | 1.00 | 50.00 | 0.00 | 0.00 | 2.00 | 100.00 | 0.00 | 0.00 | 0.00 | 0.00 |


| | |
|---------|------------|
| Totales | 445,837.89 |
|---------|------------|



LIC. ARTURO JONATHAN ACOSTA MARQUEZ
 TITULAR DE LA DEPENDENCIA AUXILIAR



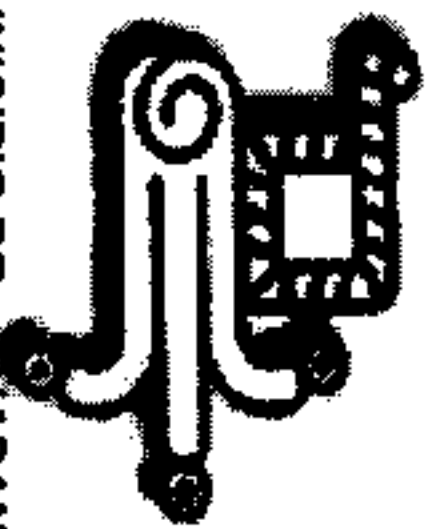
LIC. ARTURO JONATHAN ACOSTA MARQUEZ
 TITULAR DE LA DEPENDENCIA GENERAL



LIC. MARÍA DEL CARMEN BARRERA
 DIRECTOR DE PLANEACION DE MEXICO

000003

33



MUNICIPIO DE AYAPANGO

PBRM-08B FICHA TECNICA DE SEGUIMIENTO DE INDICADORES 2018 DE GESTIÓN O ESTRATEGICO

TIPO DE FICHA: OSFEM

PILAR DE DESARROLLO/EJE TRANSVERSAL:

II Eje transversal II: Gobierno de resultados

TEMA DE DESARROLLO:

Grupo social y calidad de vida

PROGRAMA PRESUPUESTARIO:

01030401 Desarrollo de la función pública y ética en el servicio público
010304010101 Fiscalización, control y evaluación interna de la gestión pública

OBJETIVO DEL PROGRAMA PRESUPUESTARIO:

Considera las acciones tendientes a elevar la calidad de los servicios que se prestan a la población y para mejorar la atención a la ciudadanía, fomentando una vocación de servicio ético y profesional de los servidores públicos. Así mismo se incluyen las acciones de participación social que contribuyan a lograr los objetivos.

DEPENDENCIA GENERAL:

K00 CONTRALORIA

DEPENDENCIA AUXILIAR:

K00 Contraloría

ESTRUCTURA DEL INDICADOR

NOMBRE DEL INDICADOR:

Tasa de variación en los expedientes de observación y seguimiento al cumplimiento del marco normativo.

FÓRMULA DEL CALCULO:

((Expedientes de observación y seguimiento al cumplimiento del marco normativo institucional concluidos en el año actual/Expedientes de observación y seguimiento al cumplimiento del marco normativo institucional concluidos en el año anterior)-1)*100

INTERPRETACIÓN:

Contribuir al fortalecimiento de la vocación del servicio ético y profesional de la función pública a través del seguimiento y observación al cumplimiento del marco normativo institucional

DIMENSIÓN QUE ATIENDE:

Eficiencia

FRECUENCIA DE MEDICIÓN:

Anual

DESCRIPCIÓN DEL FACTOR DE COMPARACIÓN:

Certificados bajo el resguardo de la Contraloría interna municipal.
Dirección de Administración.

AMBITO GEOGRAFICO:

COBERTURA:

LÍNEA BASE

Expedientes de observación y seguimiento al cumplimiento del marco normativo institucional concluidos en el año actual

Numero: NF 1

COMPORTAMIENTO DE LAS VARIABLES DURANTE EL TRIMESTRE: Octubre-Diciembre

| VARIABLE | UNIDAD DE MEDIDA | OPERACION | META ANUAL | AVANCE TRIMESTRAL | | AVANCE ACUMULADO | |
|--|------------------|-----------|------------|-------------------|--------|------------------|--------|
| | | | | Programado | % | Programado | % |
| Expedientes de observación y seguimiento al cumplimiento del marco normativo institucional concluidos en el año actual | Expedientes | Sumable | 2.00 | 2.00 | 100.00 | 2.00 | 100.00 |
| Expedientes de observación y seguimiento al cumplimiento del marco normativo institucional concluidos en el año anterior | Expedientes | Sumable | 2.00 | 2.00 | 100.00 | 2.00 | 100.00 |

COMPORTAMIENTO DEL INDICADOR

DESCRIPCIÓN DE LA META ANUAL

| META ANUAL | TRIMESTRE: Octubre-Diciembre | | | AVANCE ACUMULADO | | |
|------------|------------------------------|-----------|------|------------------|-----------|------|
| | Programado | Alcanzado | EF% | Programado | Alcanzado | EF% |
| 0.00 | 0.00 | 0.00 | 0.00 | 0.00 | 0.00 | 0.00 |

DESCRIPCIÓN DE RESULTADOS Y JUSTIFICACIÓN EN CASO DE VARIACIÓN SUPERIOR A ± 10% RESPECTO A LO PROGRAMADO

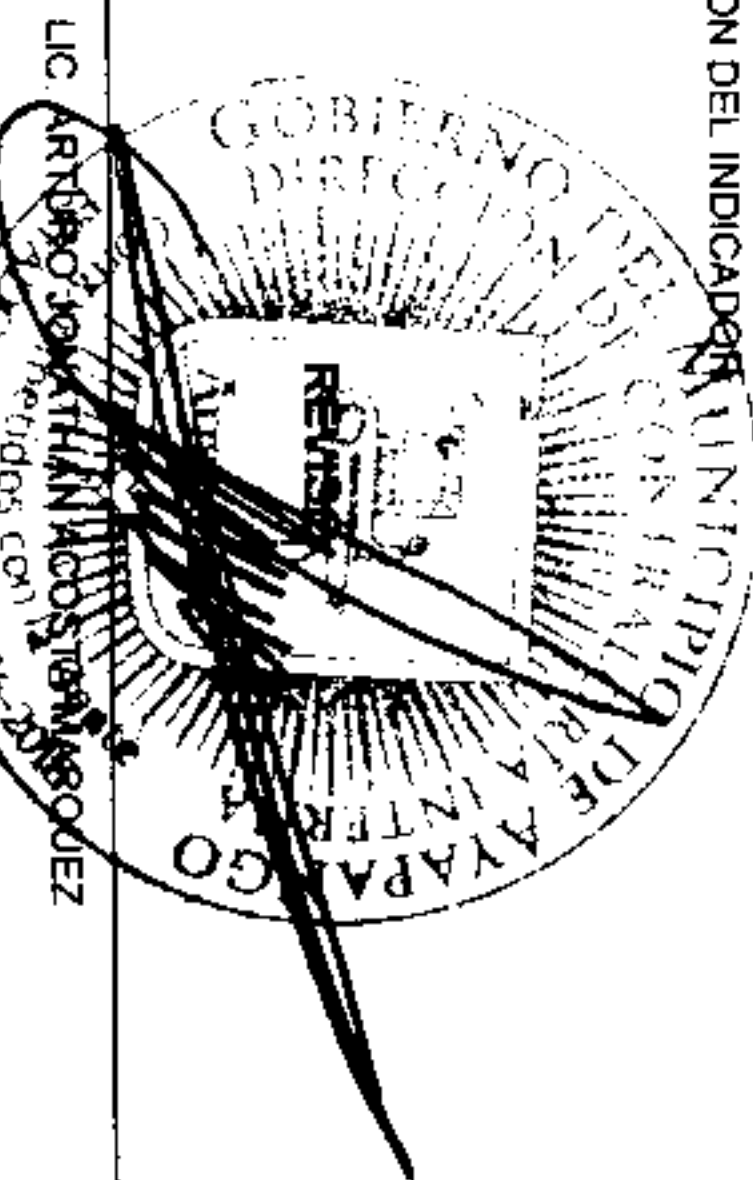
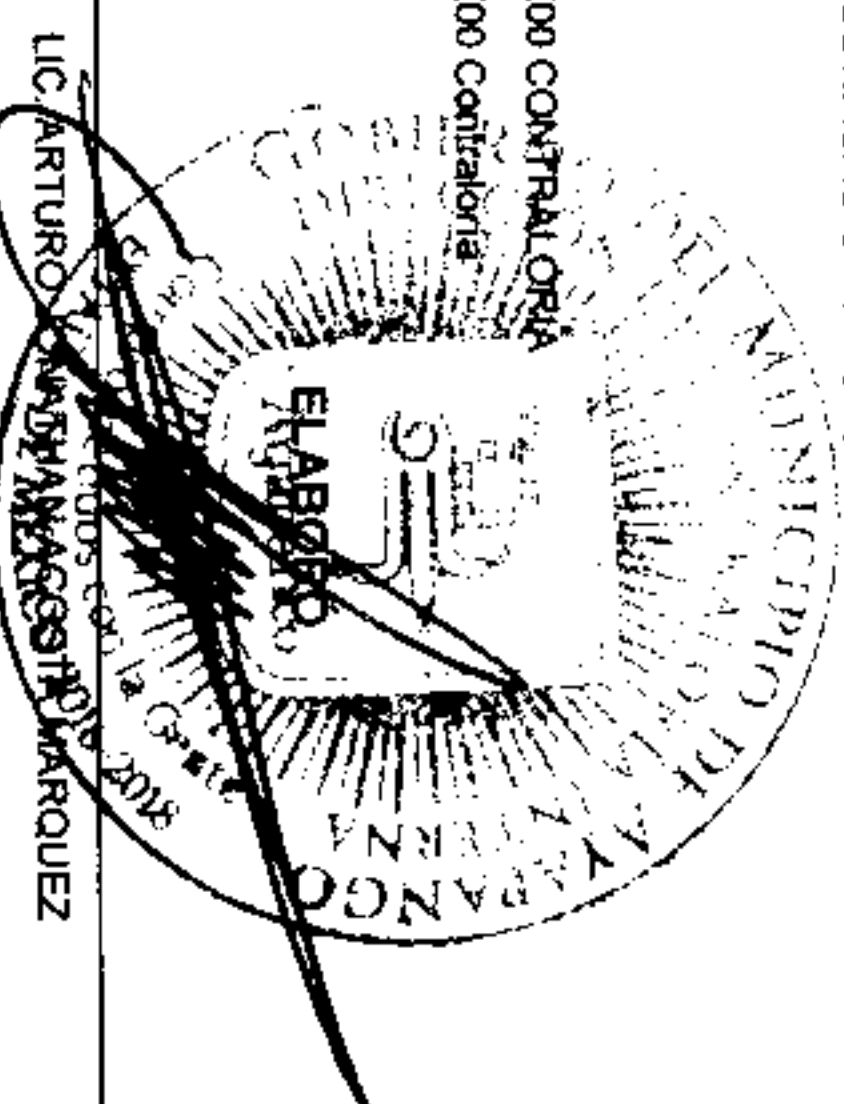
EVALUACION DEL INDICADOR

DEPENDENCIA GENERAL:

K00 CONTRALORIA

DEPENDENCIA AUXILIAR:

K00 Contraloría



FECHA DE ELABORACION: 31/12/2018

Hojas: 20 de 249

2018



MUNICIPIO DE AYAPANGO

PBRM-08b FICHA TECNICA DE SEGUIMIENTO DE INDICADORES 2018 DE GESTIÓN O ESTRATEGICO

TIPO DE FICHA: OSFEM

PILAR DE DESARROLLO / EJE TRANSVERSAL:

II Eje transversal II: Gobierno de resultados

TEMA DE DESARROLLO:

Grupo social y calidad de vida

PROGRAMA PRESUPUESTARIO:

01030401 Desarrollo de la función pública y ética en el servicio público

PROYECTO PRESUPUESTARIO:

010304010101 FISCALIZACIÓN, CONTROL Y EVALUACIÓN INTERNA DE LA GESTIÓN PÚBLICA

OBJETIVO DEL PROGRAMA PRESUPUESTARIO:

Considera las acciones tendientes a elevar la calidad de los servicios que se prestan a la población y para mejorar la atención a la ciudadanía, fomentando una vocación de servicio ético y profesional de los servidores públicos. Así mismo se incluyen las acciones de participación social que contribuyan a lograr los objetivos.

DEPENDENCIA GENERAL:

K00 CONTRALORIA

DEPENDENCIA AUXILIAR:

K00 Contraloría

ESTRUCTURA DEL INDICADOR

NOMBRE DEL INDICADOR:

Tasa de variación en las quejas y/o denuncias presentadas hacia servidores públicos

FÓRMULA DEL CALCULO:

((Quejas y/o denuncias hacia servidores públicos presentadas en el año actual/Quejas y/o denuncias hacia servidores públicos presentadas en el año anterior)-1)*100

INTERPRETACIÓN:

Los servidores públicos desarrollan eficazmente la función pública y ética en el municipio en Base a quejas y/o denuncias.

FRECUENCIA DE MEDICIÓN:

Anual

DIMENSIÓN QUE ATIENDE:

Eficiencia

DESCRIPCIÓN DEL FACTOR DE COMPARACIÓN:

Sistema de Atención Mexiquense, SECOGEM. Centro de atención ciudadana. Libro de registro de la contraloría interna.

AMBITO GEOGRAFICO:

COBERTURA:

LINEA BASE

Quejas y/o denuncias hacia servidores públicos presentadas en el año actual

Numero: NP 1

COMPORTAMIENTO DE LAS VARIABLES DURANTE EL TRIMESTRE: Octubre-Diciembre

| VARIABLE | UNIDAD DE MEDIDA | OPERACION | META ANUAL | AVANCE TRIMESTRAL | | AVANCE ACUMULADO | |
|---|------------------|-----------|------------|-------------------|--------|------------------|--------|
| | | | | Programado | % | Alcanzado | % |
| Quejas y/o denuncias hacia servidores públicos presentadas en el año actual | Quejas | Sumable | 3.00 | 3.00 | 100.00 | 3.00 | 100.00 |
| Quejas y/o denuncias hacia servidores públicos presentadas en el año anterior | Quejas | Sumable | 3.00 | 3.00 | 100.00 | 3.00 | 100.00 |

COMPORTAMIENTO DEL INDICADOR

DESCRIPCION DE LA META ANUAL

| META ANUAL | TRIMESTRE: Octubre-Diciembre | | | AVANCE ACUMULADO | | |
|------------|------------------------------|-----------|------|------------------|-----------|------|
| | Programado | Alcanzado | EF% | Programado | Alcanzado | EF% |
| 0.00 | 0.00 | 0.00 | 0.00 | 0.00 | 0.00 | 0.00 |

DESCRIPCION DE RESULTADOS Y JUSTIFICACIÓN EN CASO DE VARIACIÓN SUPERIOR A ± 10 % RESPECTO A LO PROGRAMADO

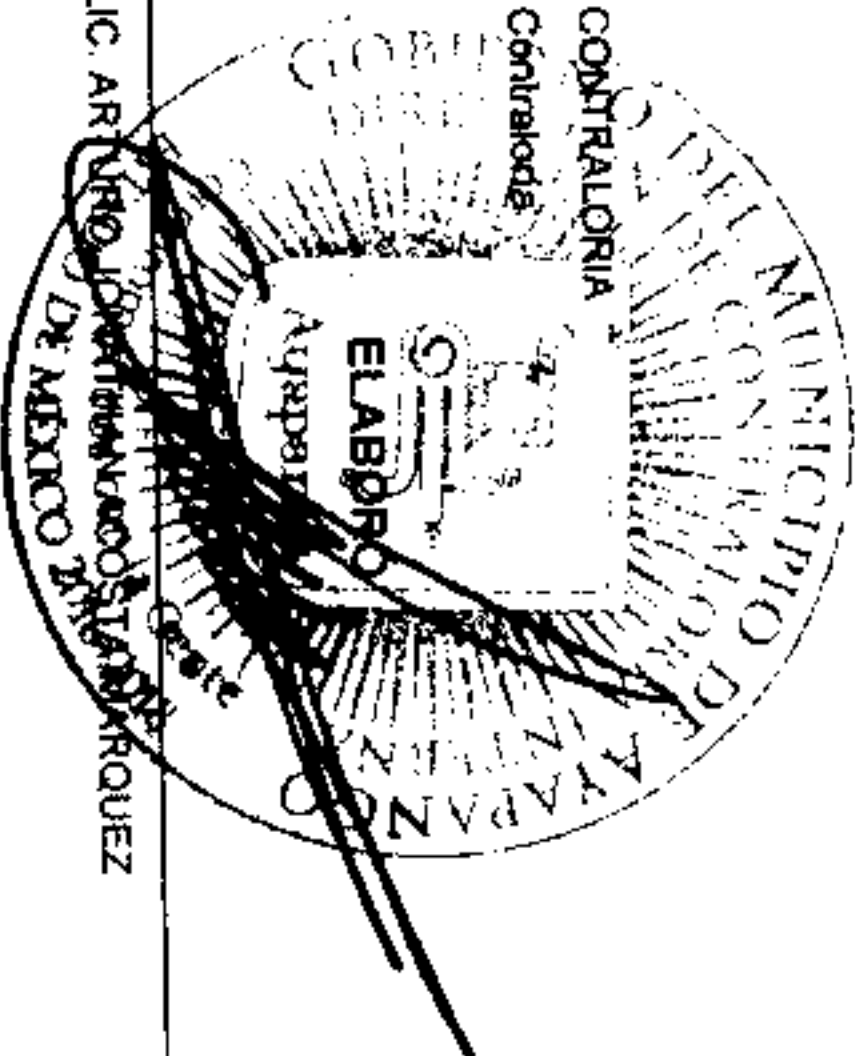
EVALUACION DEL INDICADOR

DEPENDENCIA GENERAL:

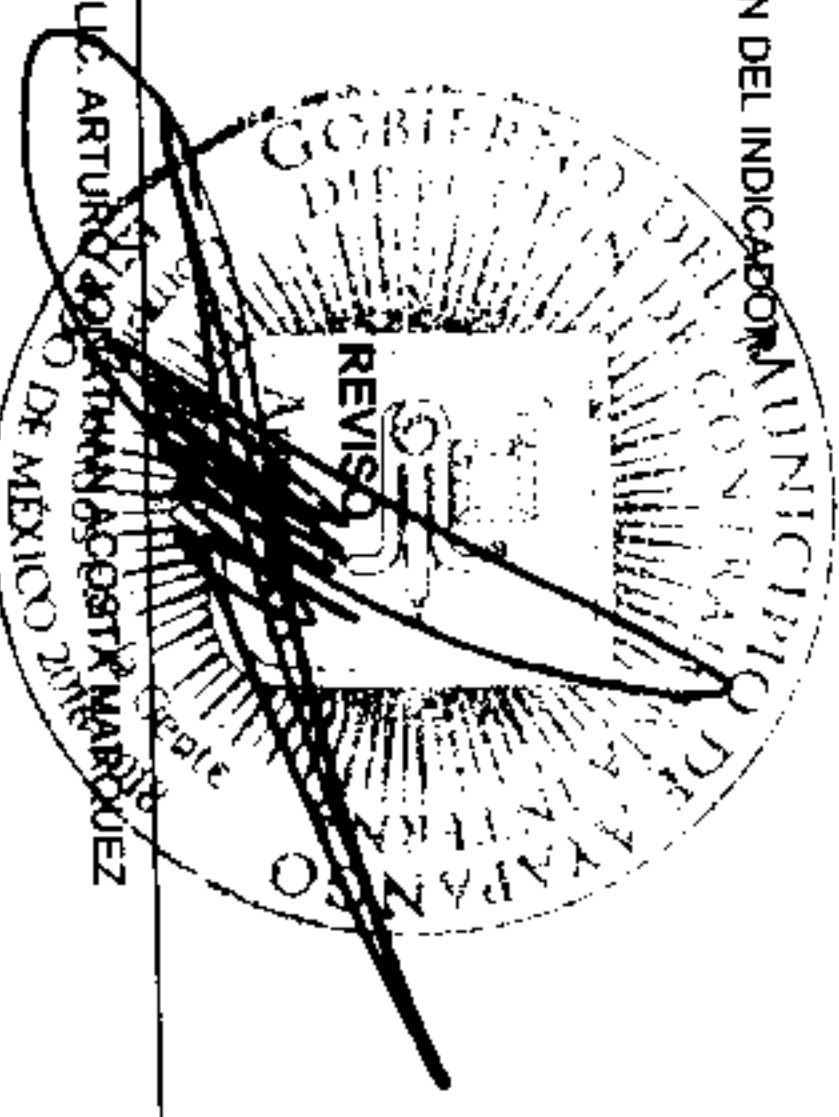
K00 CONTRALORIA

DEPENDENCIA AUXILIAR:

K00 Contraloría



LIC. ARTURO DOMESTICO ESTANISLAO MARQUEZ



LIC. ARTURO DOMESTICO ESTANISLAO MARQUEZ

FECHA DE ELABORACION: 31/12/2018

Hoja: 21 de 249

000021



MUNICIPIO DE ATAPANGO

PBRM-08b FICHA TECNICA DE SEGUIMIENTO DE INDICADORES 2018 DE GESTIÓN O ESTRATEGICO

TIPO DE FICHA: OSFEM

PILAR DE DESARROLLO / EJE TRANSVERSAL: II Eje transversal II: Gobierno de resultados

TEMA DE DESARROLLO: Grupo social y calidad de vida

PROGRAMA PRESUPUESTARIO: 01030401 Desarrollo de la función pública y ética en el servicio público

PROYECTO PRESUPUESTARIO: 010304010101 Fiscalización, control y evaluación interna de la gestión pública

OBJETIVO DEL PROGRAMA PRESUPUESTARIO: Considera las acciones tendientes a elevar la calidad de los servicios que se prestan a la población y para mejorar la atención a la ciudadanía, fomentando una vocación de servicio ético y profesional de los servidores públicos. Así mismo se incluyen las acciones de participación social que contribuyan a lograr los objetivos.

DEPENDENCIA GENERAL: K00 CONTRALORIA

DEPENDENCIA AUXILIAR: K00 Contraloria

ESTRUCTURA DEL INDICADOR

NOMBRE DEL INDICADOR: Porcentaje de capacitaciones especializadas realizadas en temas de desarrollo humano.

FÓRMULA DEL CÁLCULO: (Capacitaciones especializadas en el desarrollo humano realizadas/ Capacitaciones especializadas en el desarrollo humano programadas)*100

INTERPRETACIÓN: Capacitaciones especializadas en el desarrollo humano con enfoque en el servicio público realizadas.

FRECUENCIA DE MEDICIÓN:

Semestral

DESCRIPCIÓN DEL FACTOR DE COMPARACIÓN:

Programas de capacitación. Convocatorias.

AMBITO GEOGRAFICO:

COBERTURA:

LÍNEA BASE

Capacitaciones especializadas en el desarrollo humano realizadas

Numero: NC 1

COMPORTAMIENTO DE LAS VARIABLES DURANTE EL TRIMESTRE: Octubre-Diciembre

| VARIABLE | UNIDAD DE MEDIDA | OPERACION | META ANUAL | AVANCE TRIMESTRAL | | | AVANCE ACUMULADO | | |
|---|-------------------------------|-----------|------------|-------------------|-------|-----------|------------------|------|-----------|
| | | | | Programado | % | Alcanzado | Programado | % | Alcanzado |
| Capacitaciones especializadas en el desarrollo humano realizadas | CAPACITACIONES ESPECIALIZADAS | Sumable | 8.00 | 4.00 | 50.00 | 4.00 | 100.00 | 8.00 | 100.00 |
| Capacitaciones especializadas en el desarrollo humano programadas | CAPACITACIONES ESPECIALIZADAS | Sumable | 8.00 | 4.00 | 50.00 | 4.00 | 100.00 | 8.00 | 100.00 |

COMPORTAMIENTO DEL INDICADOR

DESCRIPCIÓN DE LA META ANUAL

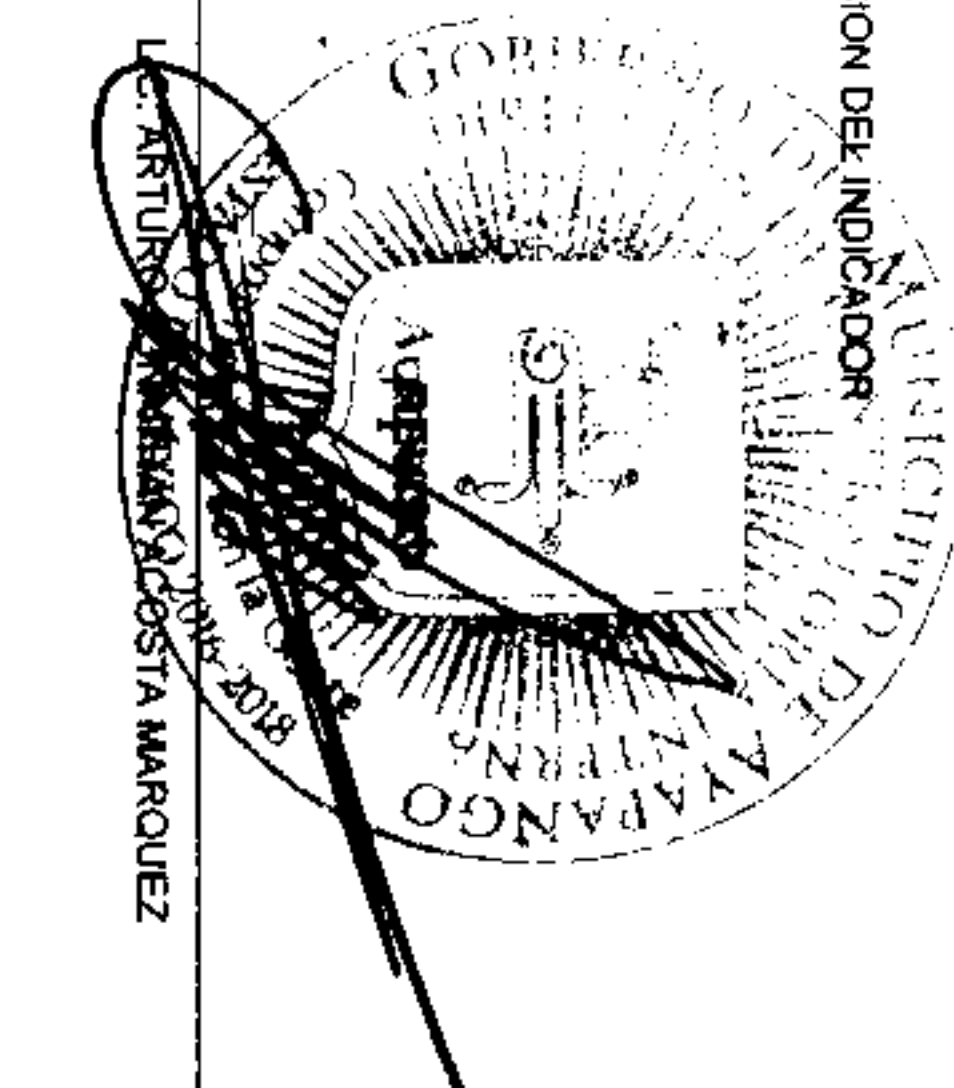

| META ANUAL | TRIMESTRE: Octubre-Diciembre | | | AVANCE ACUMULADO | | |
|------------|------------------------------|-----------|--------|------------------|-----------|--------|
| | Programado | Alcanzado | EF% | Programado | Alcanzado | EF% |
| 100.00 | 100.00 | 100.00 | 100.00 | 100.00 | 100.00 | 100.00 |

DESCRIPCIÓN DE RESULTADOS Y JUSTIFICACIÓN EN CASO DE VARIACIÓN SUPERIOR A ± 10 % RESPECTO A LO PROGRAMADO

EVALUACION DEL INDICADOR

DEPENDENCIA GENERAL: K00 CONTRALORIA

DEPENDENCIA AUXILIAR: K00 Contraloria



000022



MUNICIPIO DE AYAPANGO

PBrm-08b FICHA TECNICA DE SEGUIMIENTO DE INDICADORES 2018 DE GESTIÓN O ESTRATEGICO

TIPO DE FICHA: OSFEM

PLAR DE DESARROLLO / EJE TRANSVERSAL:

II Eje transversal II: Gobierno de resultados

TEMA DE DESARROLLO:

Grupo social y calidad de vida

PROGRAMA PRESUPUESTARIO:

01030401 Desarrollo de la función pública y ética en el servicio público

PROYECTO PRESUPUESTARIO:

0103040101 Fiscalización, control y evaluación interna de la gestión pública

OBJETIVO DEL PROGRAMA PRESUPUESTARIO:

Considera las acciones tendientes a elevar la calidad de los servicios que se prestan a la población y para mejorar la atención a la ciudadanía, fomentando una vocación de servicio ético y profesional de los servidores públicos. Así mismo se incluyen las acciones de participación social que contribuyan a lograr los objetivos.

DEPENDENCIA GENERAL:

K00 CONTRALORIA

DEPENDENCIA AUXILIAR:

K00 Contraloría

ESTRUCTURA DEL INDICADOR

NOMBRE DEL INDICADOR:

Porcentaje de campañas de información de las obligaciones

FÓRMULA DEL CÁLCULO

(Campañas de información de las obligaciones de los servidores públicos realizadas /Campañas de información de las obligaciones de los servidores públicos programadas)*100

INTERPRETACIÓN:

Eficiencia

FRECUENCIA DE MEDICIÓN:

Semestral

DESCRIPCIÓN DEL FACTOR DE COMPARACIÓN:

AMBITO GEOGRAFICO:

COBERTURA:

LINEA BASE

Numero: NC 2 No aplica

COMPORTAMIENTO DE LAS VARIABLES DURANTE EL TRIMESTRE: Octubre-Diciembre

| VARIABLE | UNIDAD DE MEDIDA | OPERACION | META ANUAL | AVANCE TRIMESTRAL | | AVANCE ACUMULADO | |
|--|------------------|-----------|------------|-------------------|------|------------------|------|
| | | | | Programado | % | Programado | % |
| Campañas de información de las obligaciones de los servidores públicos realizadas | | | 0.00 | 0.00 | 0.00 | 0.00 | 0.00 |
| Campañas de información de las obligaciones de los servidores públicos programadas | | | 0.00 | 0.00 | 0.00 | 0.00 | 0.00 |

COMPORTAMIENTO DEL INDICADOR
DESCRIPCIÓN DE LA META ANUAL


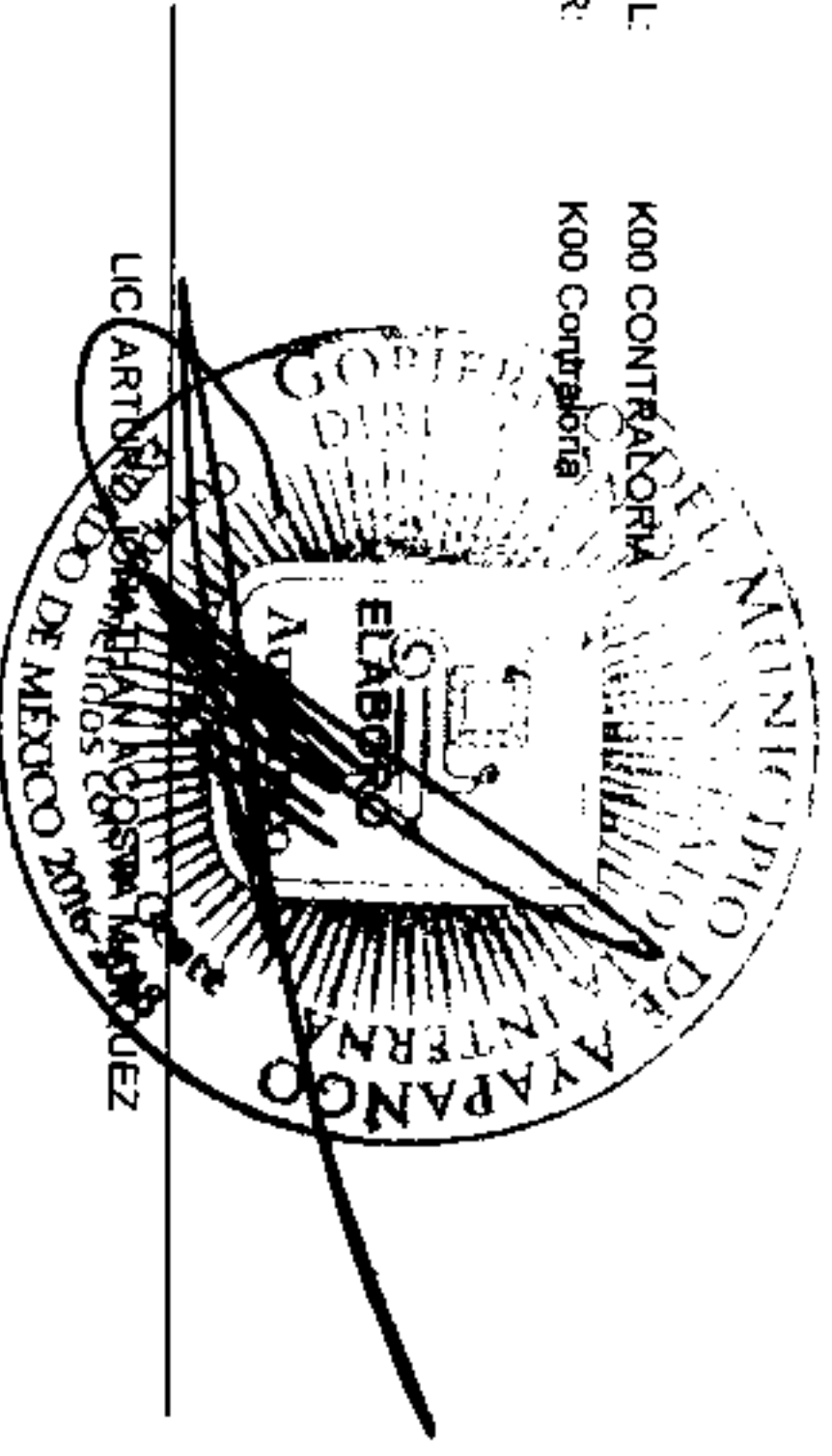
| META ANUAL | TRIMESTRE: Octubre-Diciembre | | | |
|------------|------------------------------|-----------|------------------|----------|
| | AVANCE TRIMESTRAL | | AVANCE ACUMULADO | |
| | Programado | Alcanzado | EF% | SEMAFORO |
| 0.00 | 0.00 | 0.00 | 0.00 | 0.00 |

DESCRIPCIÓN DE RESULTADOS Y JUSTIFICACIÓN EN CASO DE VARIACIÓN SUPERIOR A ± 10 % RESPECTO A LO PROGRAMADO

EVALUACION DEL INDICADOR

DEPENDENCIA GENERAL:
DEPENDENCIA AUXILIAR:


K00 CONTRALORIA
K00 Contraloría



FECHA DE ELABORACION: 31/12/2018

Hoja: 23 de 249

000023 228



MUNICIPIO DE AYAPANGO

PBRM-08b FICHA TECNICA DE SEGUIMIENTO DE INDICADORES 2018 DE GESTIÓN O ESTRATEGICO

TIPO DE FICHA: OSFEM

PILAR DE DESARROLLO / EJE TRANSVERSAL:

II Eje transversal II: Gobierno de resultados

TEMA DE DESARROLLO:

Grupo social y calidad de vida

PROGRAMA PRESUPUESTARIO:

01030401 Desarrollo de la función pública y ética en el servicio público

PROYECTO PRESUPUESTARIO:

010304010101 FISCALIZACIÓN, CONTROL Y EVALUACIÓN INTERNA DE LA GESTIÓN PÚBLICA

OBJETIVO DEL PROGRAMA PRESUPUESTARIO:

Considera las acciones tendientes a elevar la calidad de los servicios que se prestan a la población y para mejorar la atención a la ciudadanía, fomentando una vocación de servicio ético y profesional de los servidores públicos. Así mismo se incluyen las acciones de participación social que contribuyan a lograr los objetivos.

DEPENDENCIA GENERAL:

K00 CONTRALORIA

DEPENDENCIA AUXILIAR:

K00 Contraloria

ESTRUCTURA DEL INDICADOR

NOMBRE DEL INDICADOR:

Porcentaje de auditorías a las obligaciones de los servidores públicos

FÓRMULA DEL CÁLCULO:

(Auditorías a las obligaciones de los servidores públicos realizadas/Auditorías a las obligaciones de los servidores públicos programadas)*100

INTERPRETACIÓN:

Eficiencia

FRECUENCIA DE MEDICIÓN:

Semestral

DESCRIPCIÓN DEL FACTOR DE COMPARACIÓN:

AMBITO GEOGRAFICO:

COBERTURA:

LINEA BASE

Numero: NC 3 No aplica

COMPORTAMIENTO DE LAS VARIABLES DURANTE EL TRIMESTRE: Octubre-Diciembre

| VARIABLE | UNIDAD DE MEDIDA | OPERACION | META ANUAL | AVANCE TRIMESTRAL | | AVANCE ACUMULADO | |
|--|------------------|-----------|------------|-------------------|------|------------------|------|
| | | | | Programado | % | Programado | % |
| Auditorías a las obligaciones de los servidores públicos realizadas | | | 0.00 | 0.00 | 0.00 | 0.00 | 0.00 |
| Auditorías a las obligaciones de los servidores públicos programadas | | | 0.00 | 0.00 | 0.00 | 0.00 | 0.00 |

COMPORTAMIENTO DEL INDICADOR

DESCRIPCIÓN DE LA META ANUAL

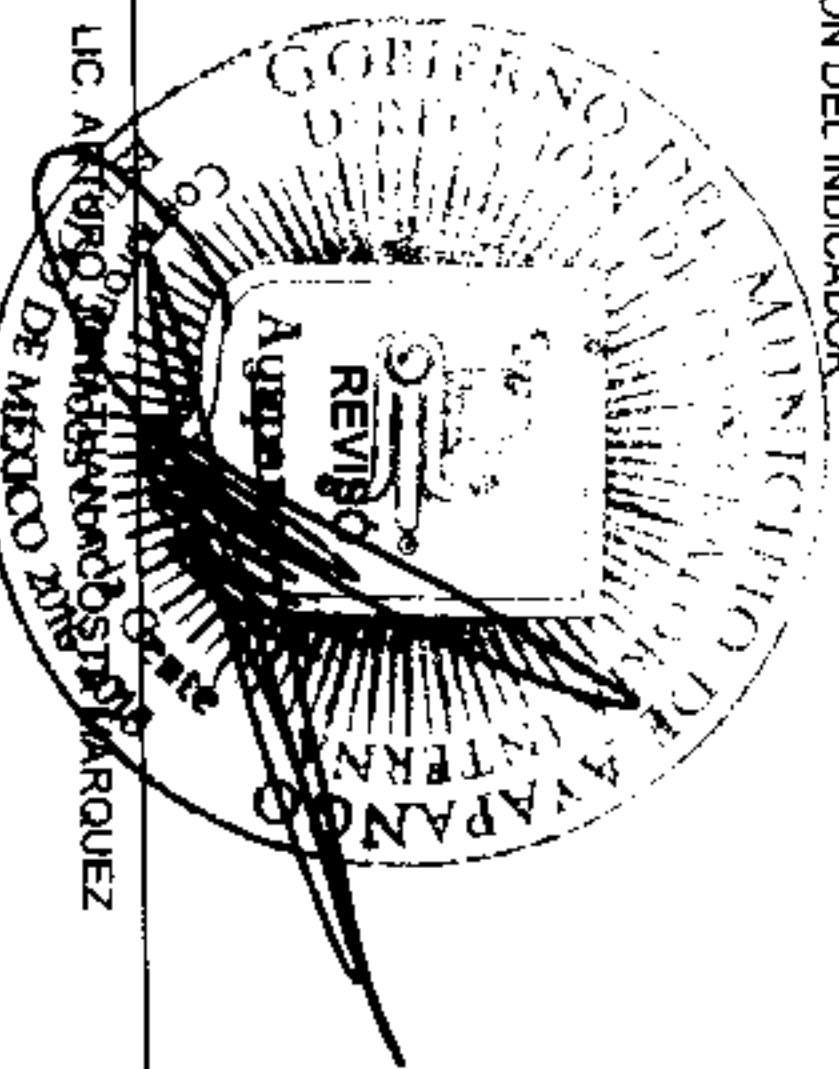
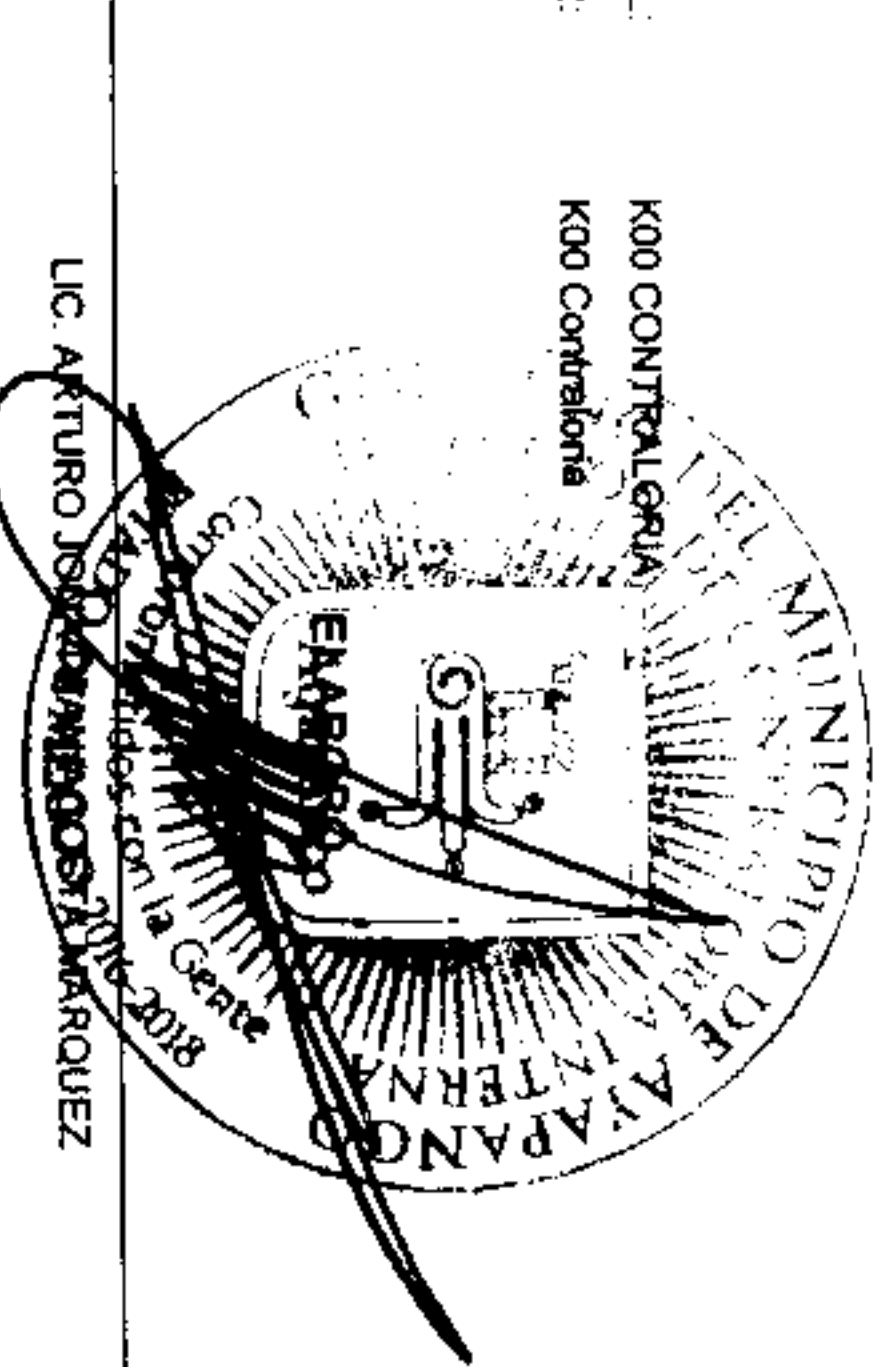
| META ANUAL | TRIMESTRE: Octubre-Diciembre | | | |
|------------|------------------------------|-----------|------------------|----------|
| | AVANCE TRIMESTRAL | | AVANCE ACUMULADO | |
| | Programado | Alcanzado | EF% | SEMAFORO |
| 0.00 | 0.00 | 0.00 | 0.00 | |

DESCRIPCIÓN DE RESULTADOS Y JUSTIFICACIÓN EN CASO DE VARIACIÓN SUPERIOR A ± 10 % RESPECTO A LO PROGRAMADO

EVALUACION DEL INDICADOR

DEPENDENCIA GENERAL:
DEPENDENCIA AUXILIAR:

K00 CONTRALORIA
K00 Contraloria



000024

222



MUNICIPIO DE AYAPANGO

Pbrm-08b FICHA TECNICA DE SEGUIMIENTO DE INDICADORES 2018 DE GESTIÓN O ESTRATEGICO

TIPO DE FICHA: OSFEM

PILAR DE DESARROLLO / EJE TRANSVERSAL:

II Eje transversal II: Gobierno de resultados

TEMA DE DESARROLLO:

Grupo social y calidad de vida

PROGRAMA PRESUPUESTARIO:

01030401 Desarrollo de la función pública y ética en el servicio público

PROYECTO PRESUPUESTARIO:

010304010101 Fiscalización, control y evaluación interna de la gestión pública

OBJETIVO DEL PROGRAMA PRESUPUESTARIO:

Considera las acciones tendientes a elevar la calidad de los servicios que se prestan a la población y para mejorar la atención a la ciudadanía, fomentando una vocación de servicio ético y profesional de los servidores públicos. Así mismo se incluyen las acciones de participación social que contribuyan a lograr los objetivos.

DEPENDENCIA GENERAL:

K00 CONTRALORIA

DEPENDENCIA AUXILIAR:

K00 Contraloría

ESTRUCTURA DEL INDICADOR

NOMBRE DEL INDICADOR:

Porcentaje de convenios

FÓRMULA DEL CÁLCULO:

(Convenios firmados/Convenios programados)*100

INTERPRETACIÓN:

Eficiencia

DIMENSIÓN QUE ATIENDE:

Eficiencia

DESCRIPCIÓN DEL FACTOR DE COMPARACIÓN:

AMBITO GEOGRAFICO:

COBERTURA:

LINEA BASE

Numero: NA 1.1

No aplica

FRECUENCIA DE MEDICIÓN:

Semestral

COMPORTAMIENTO DE LAS VARIABLES DURANTE EL TRIMESTRE: Octubre-Diciembre

| VARIABLE | UNIDAD DE MEDIDA | OPERACION | META ANUAL | AVANCE TRIMESTRAL | | AVANCE ACUMULADO | |
|-----------------------|------------------|-----------|------------|-------------------|------|------------------|------|
| | | | | Programado | % | Programado | % |
| Convenios firmados | | | 0.00 | 0.00 | 0.00 | 0.00 | 0.00 |
| Convenios programados | | | 0.00 | 0.00 | 0.00 | 0.00 | 0.00 |

COMPORTAMIENTO DEL INDICADOR
DESCRIPCIÓN DE LA META ANUAL


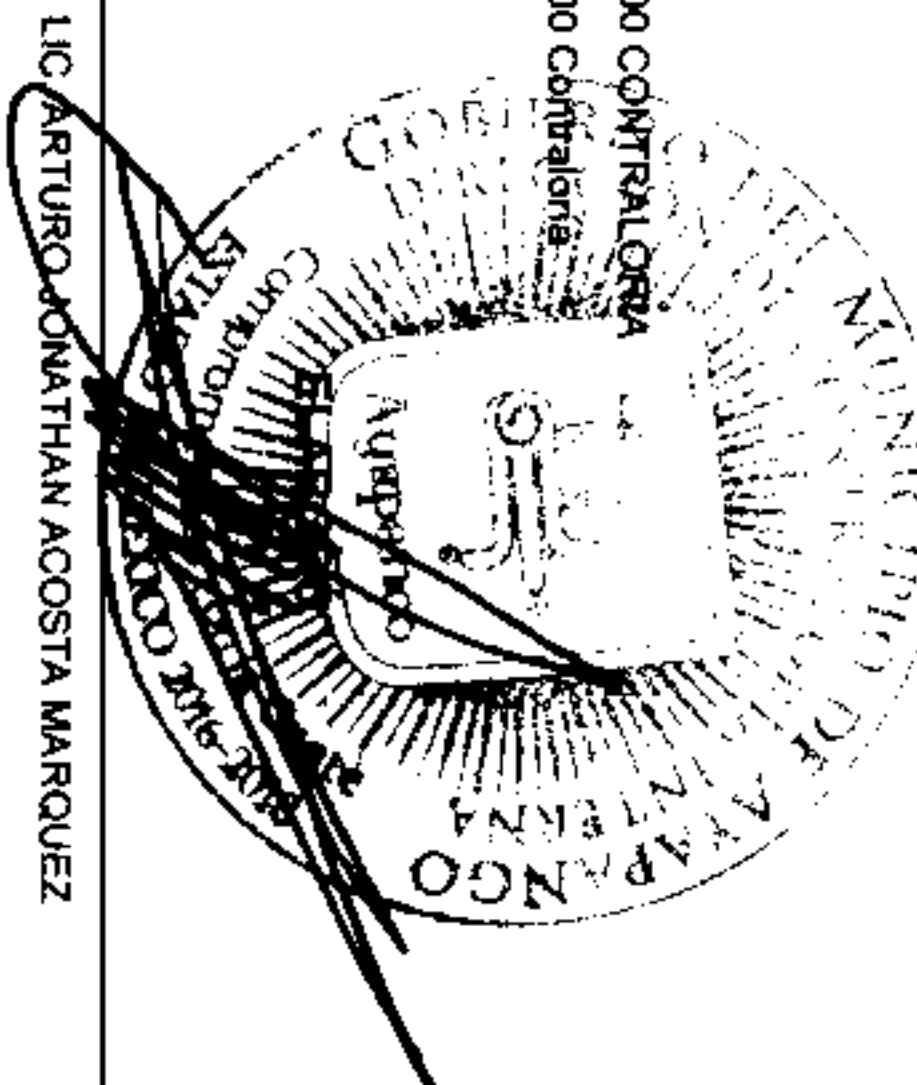
| META ANUAL | TRIMESTRE: Octubre-Diciembre | | | AVANCE ACUMULADO | | |
|------------|------------------------------|-----------|------|------------------|-----------|------|
| | Programado | Alcanzado | EF% | Programado | Alcanzado | EF% |
| 0.00 | 0.00 | 0.00 | 0.00 | 0.00 | 0.00 | 0.00 |

DESCRIPCIÓN DE RESULTADOS Y JUSTIFICACIÓN EN CASO DE VARIACIÓN SUPERIOR A ± 10 % RESPECTO A LO PROGRAMADO

EVALUACION DEL INDICADOR

DEPENDENCIA GENERAL:
DEPENDENCIA AUXILIAR:

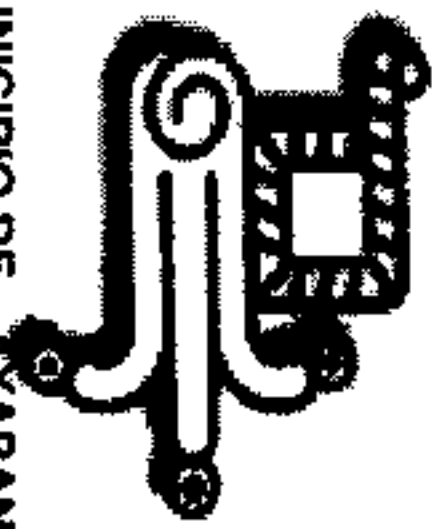
K00 CONTRALORIA
K00 Contraloría



FECHA DE ELABORACION: 31/12/2018

Hoja: 25 de 249

0000025 226



MUNICIPIO DE AYAPANGO

PBRM-08B FICHA TECNICA DE SEGUIMIENTO DE INDICADORES 2018 DE GESTIÓN O ESTRATEGICO

TIPO DE FICHA: OSFEM

PILAR DE DESARROLLO / EJE TRANSVERSAL:

II Eje transversal II: Gobierno de resultados

TEMA DE DESARROLLO:

Grupo social y calidad de vida

PROGRAMA PRESUPUESTARIO:

01030401 Desarrollo de la función pública y ética en el servicio público

PROYECTO PRESUPUESTARIO:

010304010101 FISCALIZACIÓN, CONTROL Y EVALUACIÓN INTERNA DE LA GESTIÓN PÚBLICA

OBJETIVO DEL PROGRAMA PRESUPUESTARIO:

Considera las acciones tendientes a elevar la calidad de los servicios que se prestan a la población y para mejorar la atención a la ciudadanía, fomentando una vocación de servicio ético y profesional de los servidores públicos. Así mismo se incluyen las acciones de participación social que contribuyan a lograr los objetivos.

DEPENDENCIA GENERAL:

K00 CONTRALORIA

DEPENDENCIA AUXILIAR:

K00 Contraloría

ESTRUCTURA DEL INDICADOR

NOMBRE DEL INDICADOR:

Porcentaje de asistentes a las capacitaciones

FÓRMULA DEL CÁLCULO:

(Número de servidores públicos asistentes a capacitaciones/Número de servidores públicos)*100

INTERPRETACIÓN:

Registro de asistentes a las capacitaciones

DIMENSIÓN QUE ATIENDE:

Eficiencia

DESCRIPCIÓN DEL FACTOR DE COMPARACIÓN:

Listas de asistencia

AMBITO GEOGRAFICO:

Participación

COBERTURA:

LÍNEA BASE

Número de servidores públicos asistentes a capacitaciones

Numero: NA 1 2

COMPORTAMIENTO DE LAS VARIABLES DURANTE EL TRIMESTRE: Octubre-Diciembre

| VARIABLE | UNIDAD DE MEDIDA | OPERACION | META ANUAL | AVANCE TRIMESTRAL | | AVANCE ACUMULADO | | | | | |
|---|---------------------|-----------|------------|-------------------|-------|------------------|--------|------------|--------|-----------|--------|
| | | | | Programado | % | Alcanzado | % | Programado | % | Alcanzado | % |
| Número de servidores públicos asistentes a capacitaciones | SERVIDORES PUBLICOS | Sumable | 100.00 | 25.00 | 25.00 | 25.00 | 100.00 | 100.00 | 100.00 | 100.00 | 100.00 |
| Número de servidores públicos | SERVIDORES PUBLICOS | Sumable | 100.00 | 25.00 | 25.00 | 25.00 | 100.00 | 100.00 | 100.00 | 100.00 | 100.00 |

COMPORTAMIENTO DEL INDICADOR
DESCRIPCIÓN DE LA META ANUAL

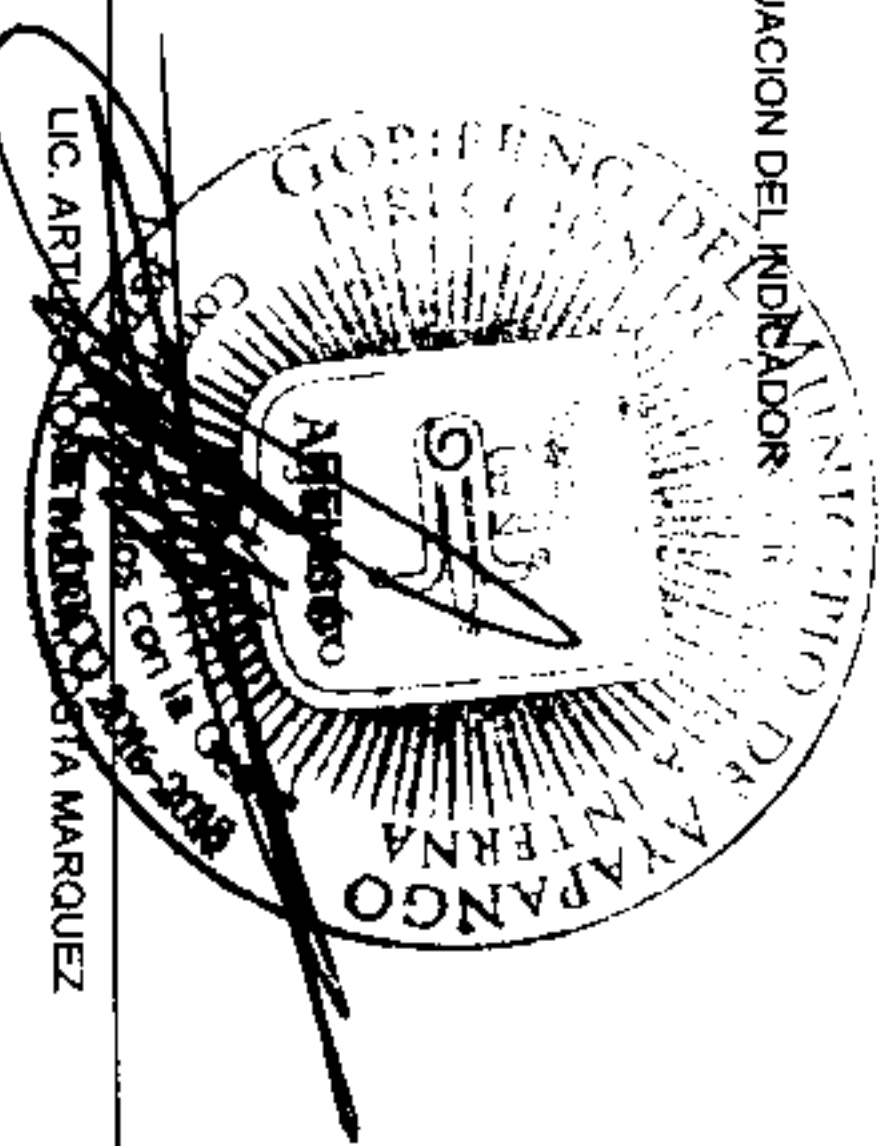
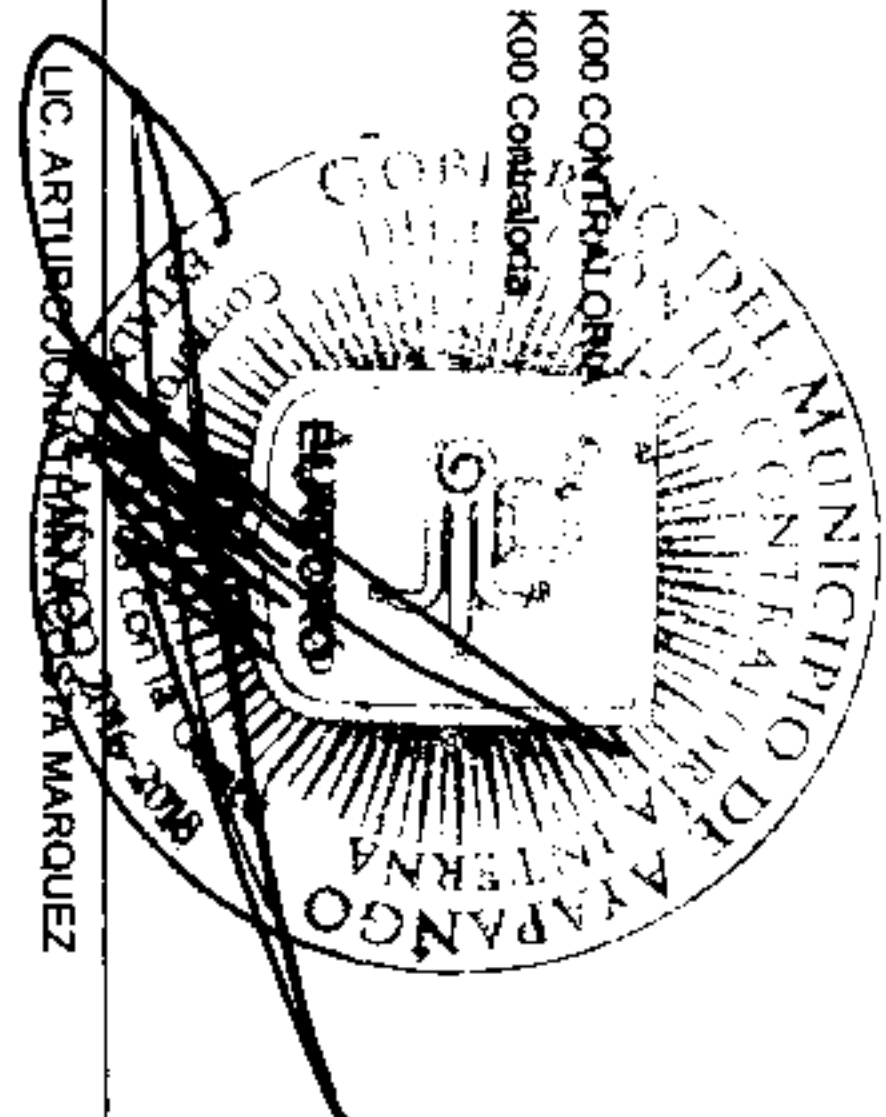
| META ANUAL | TRIMESTRE: Octubre-Diciembre | | | |
|------------|------------------------------|-----------|------------------|----------|
| | AVANCE TRIMESTRAL | | AVANCE ACUMULADO | |
| | Programado | Alcanzado | EF% | SEMAFORO |
| 100.00 | 100.00 | 100.00 | 100.00 | |

DESCRIPCIÓN DE RESULTADOS Y JUSTIFICACIÓN EN CASO DE VARIACIÓN SUPERIOR A ± 10 % RESPECTO A LO PROGRAMADO

EVALUACION DEL INDICADOR

DEPENDENCIA GENERAL:
DEPENDENCIA AUXILIAR:


K00 CONTRALORIA
K00 Contraloría



FECHA DE ELABORACION: 31/12/2018

Hoja: 26 de 249

0000026 225



PBRm-08b FICHA TECNICA DE SEGUIMIENTO DE INDICADORES 2018 DE GESTIÓN O ESTRATEGICO

TIPO DE FICHA: OSFEM

MUNICIPIO DE ATAPANGO

PILAR DE DESARROLLO / EJE TRANSVERSAL:

II Eje transversal II: Gobierno de resultados

TEMA DE DESARROLLO:

Grupo social y calidad de vida

PROGRAMA PRESUPUESTARIO:

01030401 Desarrollo de la función pública y ética en el servicio público

PROYECTO PRESUPUESTARIO:

010304010101 Fiscalización, control y evaluación interna de la gestión pública

OBJETIVO DEL PROGRAMA PRESUPUESTARIO:

Considera las acciones tendientes a elevar la calidad de los servicios que se prestan a la población y para mejorar la atención a la ciudadanía, fomentando una vocación de servicio ético y profesional de los servidores públicos. Así mismo se incluyen las acciones de participación social que contribuyan a lograr los objetivos.

DEPENDENCIA GENERAL:

K00 CONTRALORIA

DEPENDENCIA AUXILIAR:

K00 Contraloría

ESTRUCTURA DEL INDICADOR

NOMBRE DEL INDICADOR:

Porcentaje de carteles informativos

FÓRMULA DEL CÁLCULO:

(Carteles informativos elaborados/Carteles informativos requeridos)*100

INTERPRETACIÓN:

Eficiencia

FRECUENCIA DE MEDICIÓN:

Trimestral

DESCRIPCIÓN DEL FACTOR DE COMPARACIÓN:

AMBITO GEOGRAFICO:

COBERTURA:

LINEA BASE

Numero: NA 2.1

No aplica

COMPORTAMIENTO DE LAS VARIABLES DURANTE EL TRIMESTRE: Octubre-Diciembre

| VARIABLE | UNIDAD DE MEDIDA | OPERACION | META ANUAL | AVANCE TRIMESTRAL | | AVANCE ACUMULADO | |
|----------------------------------|------------------|-----------|------------|-------------------|------|------------------|------|
| | | | | Programado | % | Programado | % |
| Carteles informativos elaborados | | | 0.00 | 0.00 | 0.00 | 0.00 | 0.00 |
| Carteles informativos requeridos | | | 0.00 | 0.00 | 0.00 | 0.00 | 0.00 |

COMPORTAMIENTO DEL INDICADOR
DESCRIPCIÓN DE LA META ANUAL

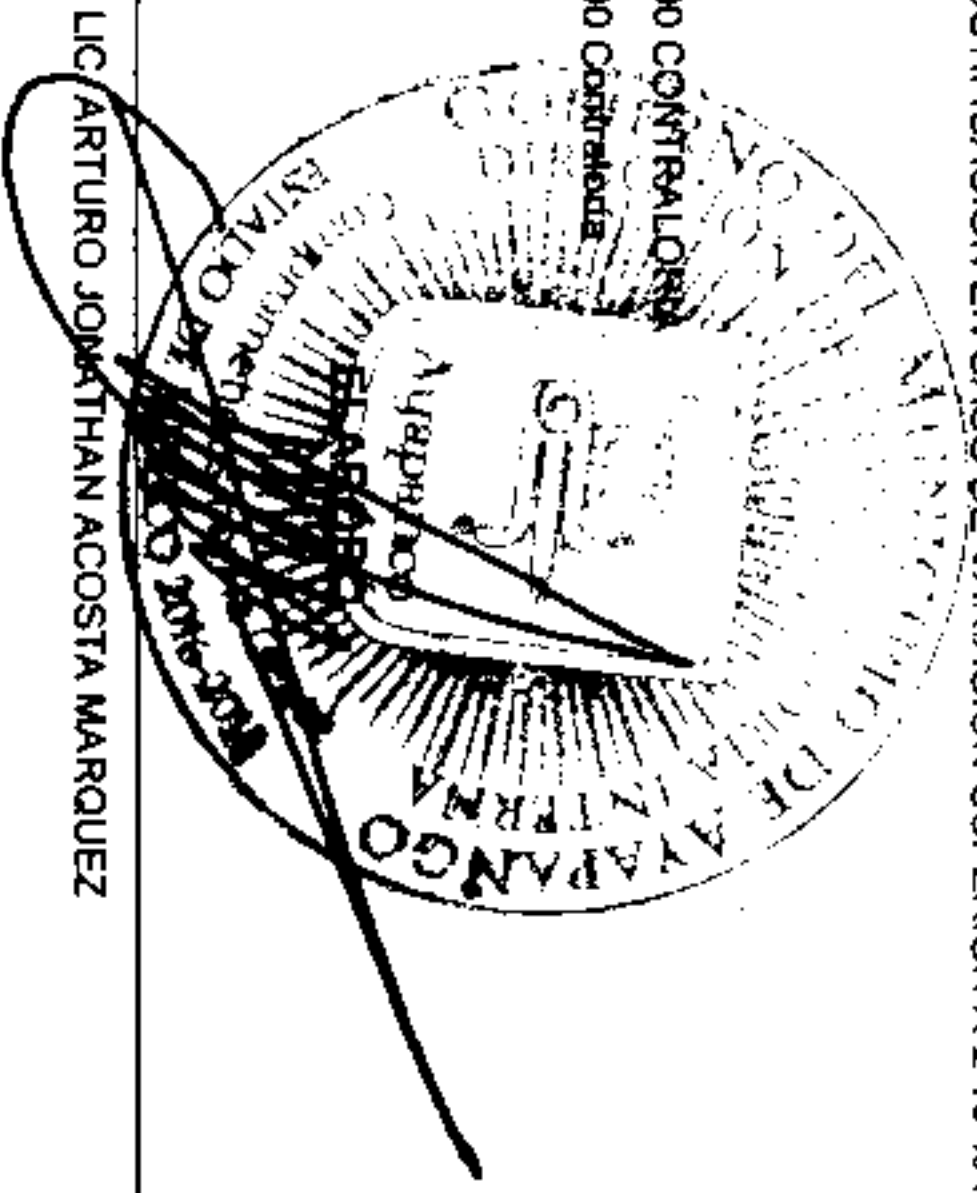
| META ANUAL | TRIMESTRE: Octubre-Diciembre | | | AVANCE ACUMULADO | | |
|------------|------------------------------|-----------|------|------------------|-----------|------|
| | Programado | Alcanzado | EF% | Programado | Alcanzado | EF% |
| 0.00 | 0.00 | 0.00 | 0.00 | 0.00 | 0.00 | 0.00 |

DESCRIPCIÓN DE RESULTADOS Y JUSTIFICACIÓN EN CASO DE VARIACIÓN SUPERIOR A ± 10 % RESPECTO A LO PROGRAMADO

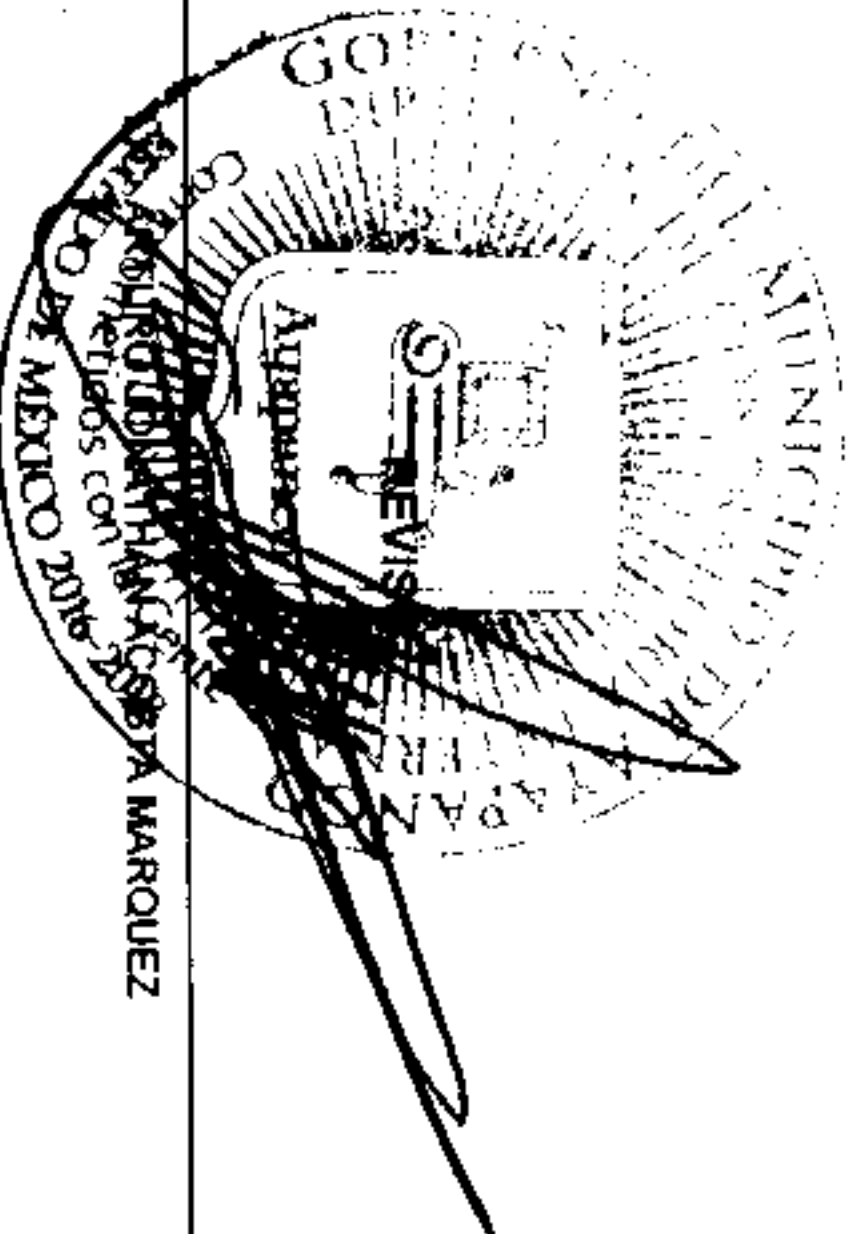
EVALUACION DEL INDICADOR

DEPENDENCIA GENERAL:
DEPENDENCIA AUXILIAR:

K00 CONTRALORIA
K00 Contraloría



LIC. ARTURO JOAQUIN ACOSTA MARQUEZ



LIC. ARTURO JOAQUIN ACOSTA MARQUEZ

FECHA DE ELABORACION: 31/12/2018

Hoja: 27 de 249

0000027

234



MUNICIPIO DE AYAPANGO

PBRM-08b FICHA TECNICA DE SEGUIMIENTO DE INDICADORES 2018 DE GESTIÓN O ESTRATEGICO

TIPO DE FICHA: OSFEM

PILAR DE DESARROLLO / EJE TRANSVERSAL: II Eje transversal II: Gobierno de resultados

TEMA DE DESARROLLO: Grupo social y calidad de vida

PROGRAMA PRESUPUESTARIO: 01030401 Desarrollo de la función pública y ética en el servicio público

PROYECTO PRESUPUESTARIO: 010304010101 FISCALIZACIÓN, CONTROL Y EVALUACIÓN INTERNA DE LA GESTIÓN PÚBLICA

OBJETIVO DEL PROGRAMA PRESUPUESTARIO: Considera las acciones tendientes a elevar la calidad de los servicios que se prestan a la población y para mejorar la atención a la ciudadanía, fomentando una vocación de servicio ético y profesional de los servidores públicos. Así mismo se incluyen las acciones de participación social que contribuyan a lograr los objetivos.

DEPENDENCIA GENERAL: K00 CONTRALORIA

DEPENDENCIA AUXILIAR: K00 Contraloría

ESTRUCTURA DEL INDICADOR

NOMBRE DEL INDICADOR: Porcentaje de reportes de auditorías

FÓRMULA DEL CÁLCULO: (Reportes de auditorías integrados al expediente/Reportes de auditorías generados)*100

INTERPRETACIÓN:

Dimensión que atiende: Eficiencia

Frecuencia de medición: Trimestral

DESCRIPCIÓN DEL FACTOR DE COMPARACIÓN:

Ámbito geográfico:

Cobertura:

Línea base:

Número: NA 3.1 No aplica

COMPORTAMIENTO DE LAS VARIABLES DURANTE EL TRIMESTRE: Octubre-Diciembre

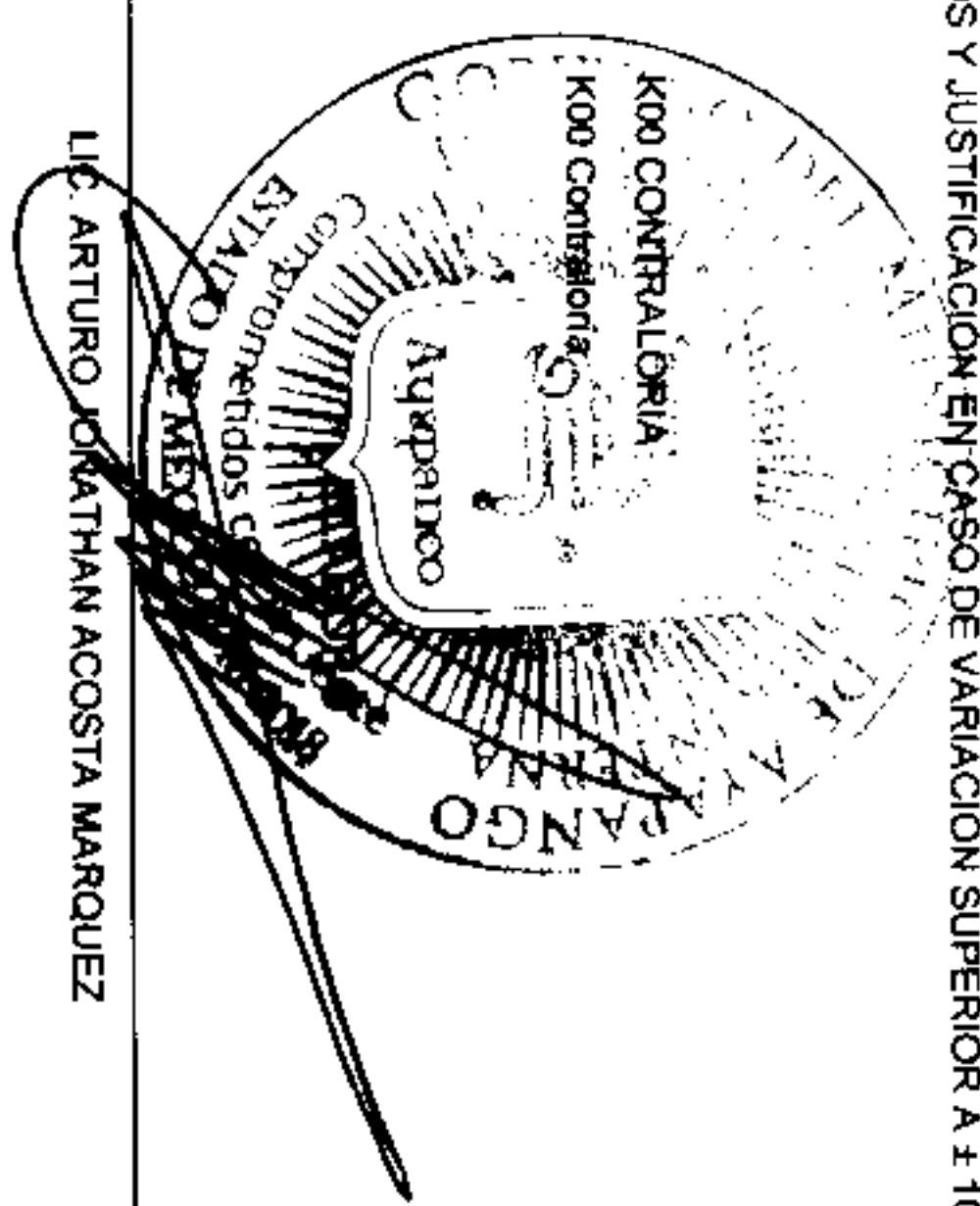
| VARIABLE | UNIDAD DE MEDIDA | OPERACION | META ANUAL | AVANCE TRIMESTRAL | | | AVANCE ACUMULADO | | |
|---|------------------|-----------|------------|-------------------|------|-----------|------------------|------|-----------|
| | | | | Programado | % | Alcanzado | Programado | % | Alcanzado |
| Reportes de auditorías integrados al expediente | | | 0.00 | 0.00 | 0.00 | 0.00 | 0.00 | 0.00 | 0.00 |
| Reportes de auditorías generados | | | 0.00 | 0.00 | 0.00 | 0.00 | 0.00 | 0.00 | 0.00 |

COMPORTAMIENTO DEL INDICADOR
DESCRIPCIÓN DE LA META ANUAL


| META ANUAL | TRIMESTRE: Octubre-Diciembre | | | AVANCE ACUMULADO | | |
|------------|------------------------------|-----------|------|------------------|-----------|------|
| | Programado | Alcanzado | EF% | Programado | Alcanzado | EF% |
| 0.00 | 0.00 | 0.00 | 0.00 | 0.00 | 0.00 | 0.00 |

DESCRIPCIÓN DE RESULTADOS Y JUSTIFICACIÓN EN CASO DE VARIACIÓN SUPERIOR A ± 10 % RESPECTO A LO PROGRAMADO

DEPENDENCIA GENERAL:
DEPENDENCIA AUXILIAR:



LIC. ARTURO JONATHAN ACOSTA MARQUEZ



LIC. ARTURO JONATHAN ACOSTA MARQUEZ

FECHA DE ELABORACIÓN: 31/12/2018

Hoja: 28 de 249

000028